


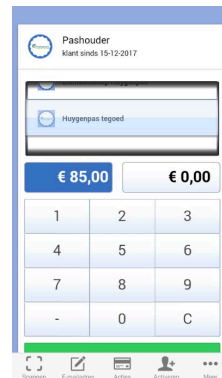
## Handleiding: Afboeken tegoed MeedoenPas

Stap 1. Ga op de smartphone naar de zakelijke app van de MeedoenPas en log in. (Let op! Internet moet ingeschakeld zijn)



Stap 2. Klik op 'Scannen'

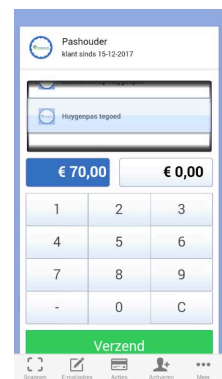
Stap 3. Vraag de klant om de QR code te tonen op de achterzijde van de MeedoenPas. De QR code is ook vindbaar in de MeedoenPas app voor pashouders.



Stap 4. Scan de code, dit kan met de camera aan de voor- of achterzijde. Het saldo van de klant wordt getoond.



Stap 5. Toets het af te boeken bedrag in met een min-teken ervoor en klik op 'verzend'.



Stap 6. De klant moet zijn pincode intoetsen. **Let op!** Als een klant een account heeft aangemaakt en geen nieuwe pincode heeft ingevoerd wordt geen pincode gevraagd.



Stap 7. Het nieuwe saldo wordt getoond en daarmee is de transactie voltooid.

Maandelijks wordt het ingeleverde tegoed naar u overgemaakt. Om de mutaties te kunnen bekijken logt u in via de link op [www.haltewerk.nl/deelnemersmeedoenpas](http://www.haltewerk.nl/deelnemersmeedoenpas). U gebruikt hiervoor dezelfde inloggegevens als die voor de zakelijke MeedoenPas app. Als u bent ingelogd ziet u onder 'inloggen bedrijven' de mutaties.



### Contact

post@haltewerk.nl  
Bel 14 072, kies 'Alkmaar'  
Maandag t/m vrijdag van 8:30 tot 17:00 uur  
[www.haltewerk.nl](http://www.haltewerk.nl)

### Bezoekadres

Mallegatsplein 10, 1815 AG Alkmaar

### Openingstijden

Maandag t/m vrijdag van 9.00 tot 13.00 uur